

千葉県病院薬剤師会

会員管理 - 研修システム

ユーザー向け

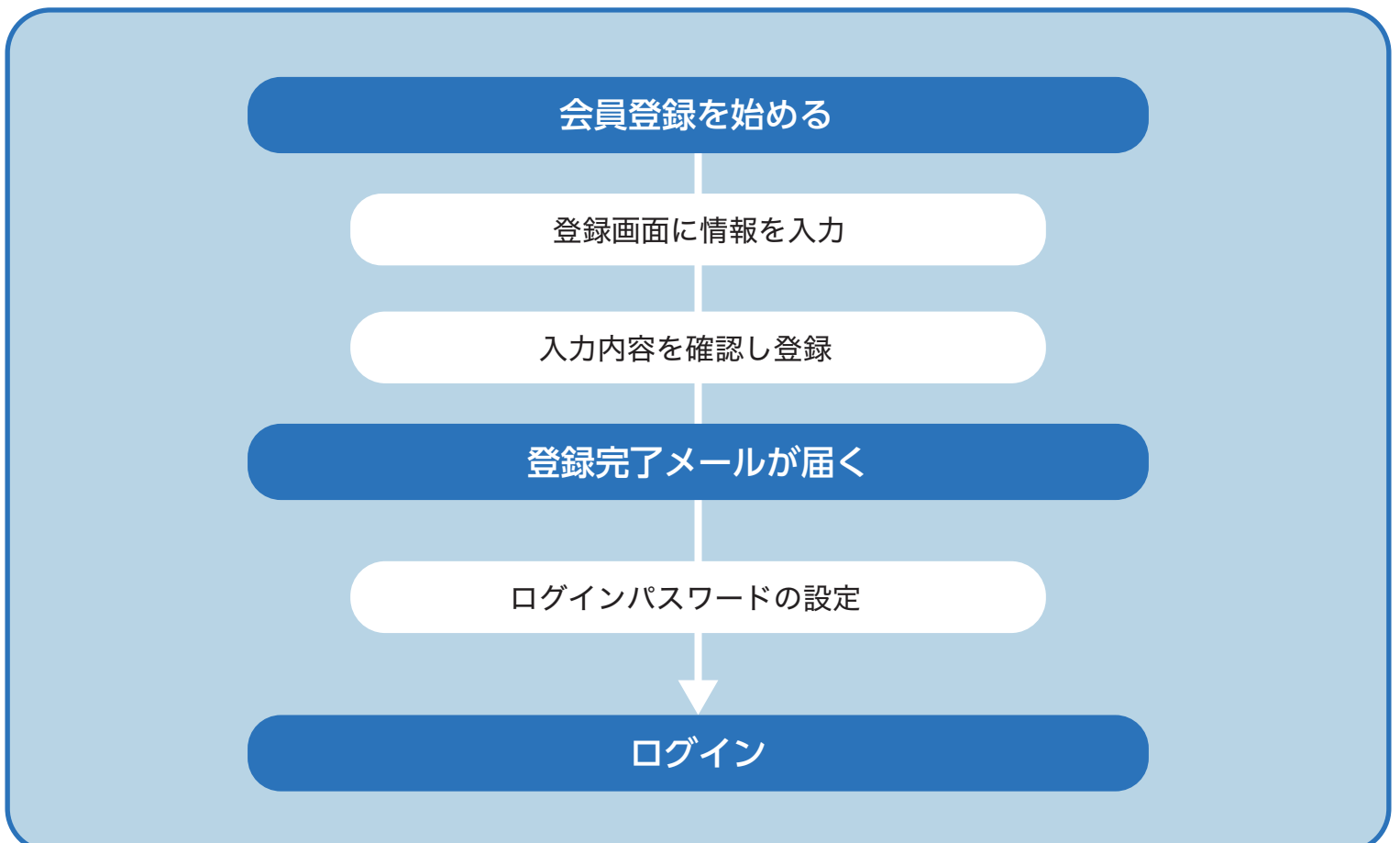
会員登録手順

Chip-S

もくじ

◆ 会員登録フロー	P.2
◆ 会員区分	P.3
◆ 年会費早見表	P.4
◆ 会員登録を始める	P.5
◆ 登録画面に情報を入力	P.6
◆ 入力内容を確認し登録	P.17
◆ パスワードを設定する	P.20
◆ ログインする	P.22

会員登録フロー



会員区分

正会員	病院、診療所、介護保険施設に籍を有し、本会の目的及び事業に賛同する
特別会員	正会員以外の薬剤師免許を持ち本会の目的及び事業に賛同する個人
賛助会員	本会の目的に賛同し、事業を支援する団体又は個人
名誉会員	本会に特に顕著な功績のあった者で理事会の推せんと総会の同意を得た者

A・B 会員区分の特徴

会員区分		A 会員		B 会員
		新規	継続	
所属できる 学会	千葉県病院薬剤師会	●	●	●
	日本病院薬剤師会	●	●	●
	千葉県薬剤師会	● ※	●	
	日本薬剤師会	●	●	

※A 会員として新規で登録する場合、千葉県薬剤師会の入会金（¥10,000）が徴収されます。

年会費早見表

▼ 基本的な年会費

会員区分	A 会員		B 会員	特別会員		
	新規	継続		A 会員 (新規)	A 会員 (継続)	B 会員
会費 (円)	41,000	31,000	14,000	41,000	31,000	14,000

会費内訳 (円)

県病薬	6,000	6,000	6,000	6,000	6,000	6,000
日病薬	8,000	8,000	8,000	8,000	8,000	8,000
県薬	10,000	10,000		10,000	10,000	
日薬	7,000	7,000		7,000	7,000	
県薬入会金	10,000			10,000		

▼ 10/1 以降登録会員の年会費 (A 会員のみ)

会員区分	A 会員			特別会員	
	新規	継続		A 会員 (新規)	A 会員 (継続)
会費 (円)	32,500	22,500		32,500	22,500

会費内訳 (円)

県病薬	6,000	6,000		6,000	6,000	
日病薬	8,000	8,000		8,000	8,000	
県薬	5,000	5,000		5,000	5,000	
日薬	3,500	3,500		3,500	3,500	
県薬入会金	10,000			10,000		

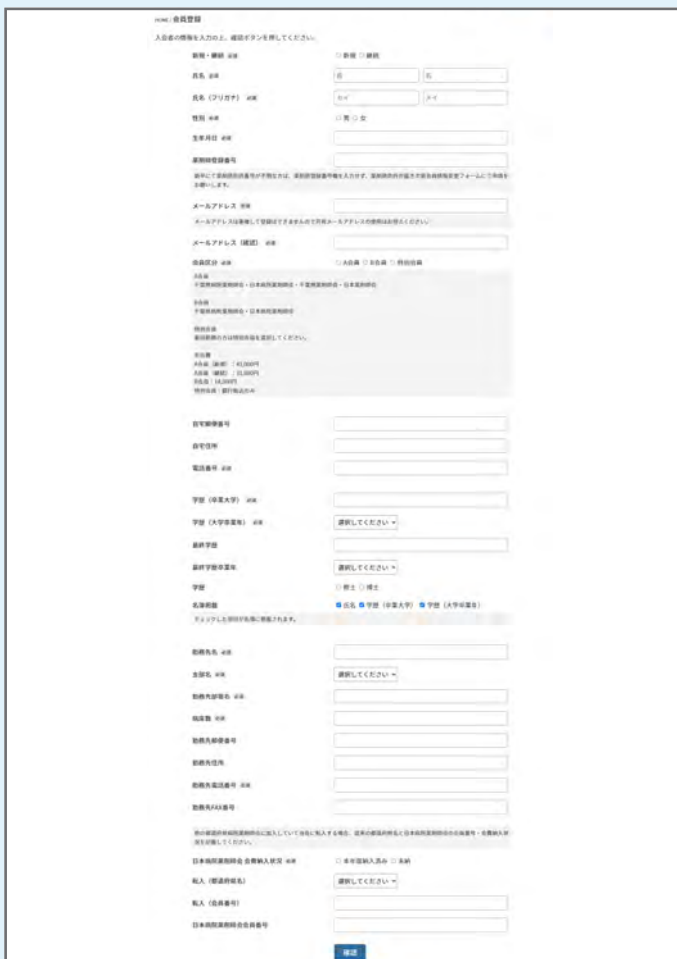
新規で会員登録する場合、年会費の徴収は **2023 年度分** から開始となります。

1. システムへアクセス



<https://chiba-hp.com> にアクセスし、画面右上の「会員登録」をクリックします。

2. 「会員登録」のページ



「会員登録」画面に移ったら、自身の情報を入力していきましょう。各項目の入力方法は次ページより記載します。

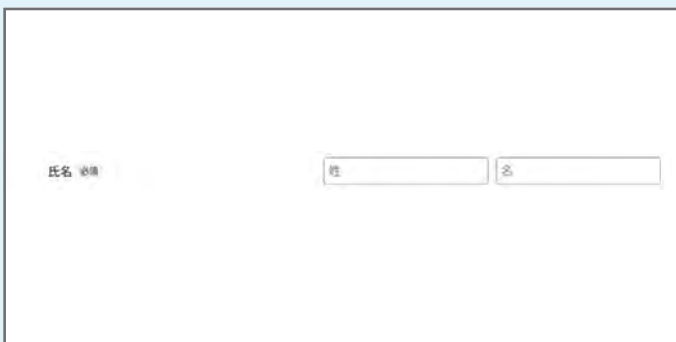
◆新規・継続 **必須**



The screenshot shows a registration form with a section for selecting between 'New' and 'Continue'. The text '新規・継続 必須' is on the left, and '○新規 ○継続' is on the right, indicating that both options are currently unselected.

- ・千葉県病院薬剤師会に新規で加入する場合
→「新規」を選択します。
- ・もともと千葉県病院薬剤師会に加入していて
このシステムに会員情報を登録する場合
→「継続」を選択します。

◆氏名 **必須**



The screenshot shows the 'Name' section of the registration form. It includes the label '氏名 必須' and two input fields: '姓' (Surname) and '名' (Given Name).

「姓」に苗字、「名」に下の名前をそれぞれ入力します。

◆氏名（フリガナ） **必須**



The screenshot shows the 'Name (Kana)' section of the registration form. It includes the label '氏名（フリガナ） 必須' and two input fields: 'セイ' (Surname in Kana) and 'メイ' (Given Name in Kana).

「セイ」に苗字をカタカナで、「メイ」に下の名前をカタカナでそれぞれ入力します。

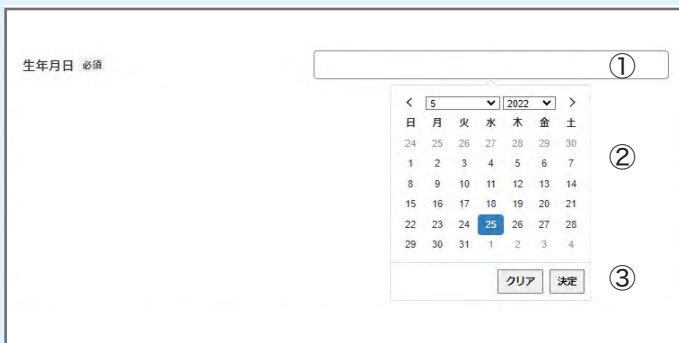
◆性別 必須



性別 必須 男 女

性別を選択します。

◆生年月日 必須



生年月日 必須

①

②

③

①入力欄をクリックします。

②生年月日をカレンダーの月、年、日付から選択します。

③「決定」をクリックします。

◆薬剤師登録番号



薬剤師登録番号

新卒にて薬剤師免許番号が不明な方は、薬剤師登録番号欄を入力せず、薬剤師免許が届き次第会員情報変更フォームにて申請をお願いします。

薬剤師登録番号を入力します

※新卒等で薬剤師登録番号がまだない方は空欄にして
ください（本システム登録後、薬剤師登録番号が発
行されたら会員ページから薬剤師登録番号を入力し
てください）。

◆メールアドレス 必須

メールアドレスを入力します。
※共有アドレスは使用不可となります。
(システムに重複して登録できないため)

◆メールアドレス (確認) 必須

上記で入力したメールアドレスを再度入力します。

◆会員区分 必須

希望の会員区分を選択します。

●A 会員

→千葉県病院薬剤師会・日本病院薬剤師会
・千葉県薬剤師会・日本薬剤師会

●B 会員

→千葉県病院薬剤師会・日本病院薬剤師会

●特別会員

→薬局勤務の方は特別会員を選択

※年会費は会員区分によって異なります。

詳細は P.4 「年会費早見表」 をご確認ください。

◆ 自宅郵便番号 ※特別会員は入力必須

自宅の郵便番号を入力します。

自宅郵便番号

◆ 自宅住所 ※特別会員は入力必須

自宅の住所を入力します。

自宅住所

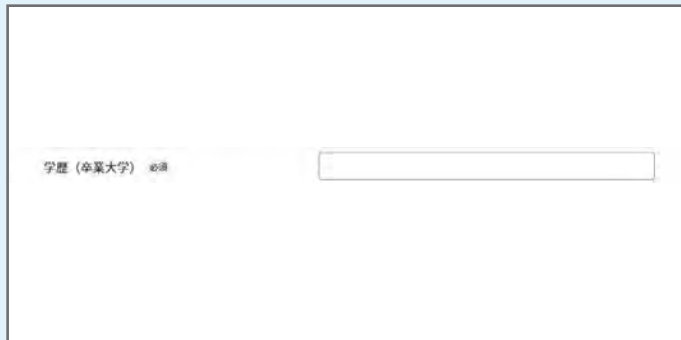
◆ 電話番号 **必須**

個人の電話番号を入力します。

電話番号 必須

◆学歴（卒業大学）

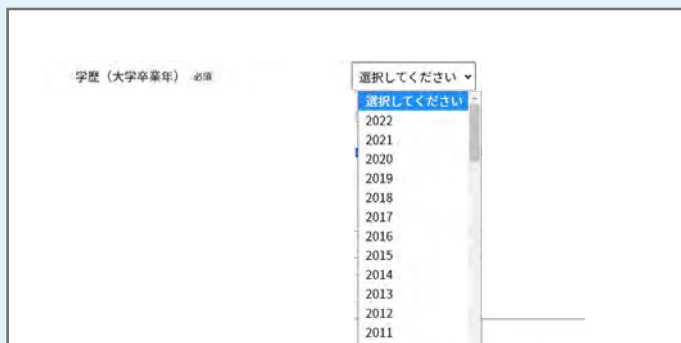
必須



卒業した大学の名前を入力します。

◆学歴（大学卒業年）

必須



大学を卒業した年をプルダウンから選択します。

◆最終学歴



大学卒業後に大学院に進学した方などは、最終の学歴を入力します。

◆最終学歴卒業年

最終学歴卒業年

選択してください ▼

選択してください

2022

2021

2020

2019

2018

2017

2016

2015

最終の学歴を卒業（修了）した年をプルダウンから選択します。

◆学歴

学歴

修士 博士

取得した学位を「修士」「博士」から選択します。
※両方選択可能です。

◆名簿掲載

名簿掲載

チェックした項目が名簿に掲載されます。

氏名 学歴 (卒業大学) 学歴 (大学卒業年)

チェックされている項目は千葉県病院薬剤師会の名簿に掲載されます。

※初期状態で既にチェックが入っているため、掲載を望まない場合はチェックを外します。

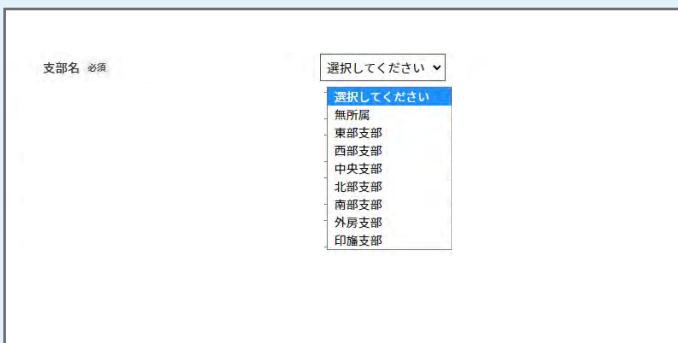
◆勤務先名 必須

勤務先の企業・施設名を入力します。



◆支部名 必須

自身が所属する（または所属予定の）支部をプルダウンから選択します。



◆勤務先部署名 必須

勤務先での所属部署を入力します。



◆病床数

必須

勤務先の病床数を整数で入力します。

病床数 必須

◆勤務先郵便番号 ※A・B 会員は入力必須

勤務先の郵便番号を入力します。

勤務先郵便番号

◆勤務先住所 ※A・B 会員は入力必須

勤務先の郵便番号を入力します。

勤務先住所

◆勤務先電話番号 必須

勤務先の電話番号を入力します。

勤務先電話番号 必須

◆勤務先 FAX 番号

勤務先の FAX 番号を入力します。

勤務先FAX番号

◆日本病院薬剤師会 会費納入状況 必須

新規で会員登録する場合は原則「未納」を選択します。

日本病院薬剤師会 会費納入状況 必須 本年度納入済み 未納

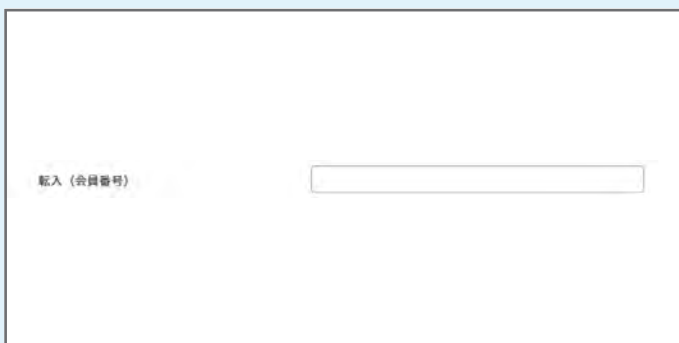
◆転入（都道府県名）



A screenshot of a web form. On the left, there is a label "転入（都道府県名）". To its right is a dropdown menu with the text "選択してください" and a downward arrow.

他の都道府県病院薬剤師会→千葉県病院薬剤師会に転入する場合、以前所属していた病院薬剤師会の都道府県名をプルダウンから選択します。

◆転入（会員番号）



A screenshot of a web form. On the left, there is a label "転入（会員番号）". To its right is a text input field.

他の都道府県病院薬剤師会→千葉県病院薬剤師会に転入する場合、以前所属していた都道府県病院薬剤師会の会員番号を入力します。

◆日本病院薬剤師会会員番号



A screenshot of a web form. On the left, there is a label "日本病院薬剤師会会員番号". To its right is a text input field.

日本病院薬剤師会にすでに加入している方は日本病院薬剤師会の会員番号を入力します。

3. 入力が終わったら、ページ最下部の「確認」をクリック

17 ページ「会員登録確認」のステップに移ります。



...

勤務先FAX番号

他の都道府県病院薬剤師会に加入していて当会に転入する場合、従来の都道府県名と日本病院薬剤師会の会員番号・会費納入状況を記載してください。

日本病院薬剤師会 会費納入状況 必須 本年度納入済み 未納

転入 (都道府県名)

転入 (会員番号)

日本病院薬剤師会会員番号

1. 「会員登録確認」のページに移ったら、内容の正誤を確認

HOME / 会員登録

内容を確認の上、登録ボタンを押してください。

新規・継続	新規
氏名	病院 太郎
氏名（フリガナ）	ビョウイン タロウ
性別	男
生年月日	1994/04/17
薬剤師登録番号	
メールアドレス	tarou@byoyaku.co.jp
会員区分	A会員
<small>年会費 A会員：41,000円 今年度の日本病院薬剤師会 会費を納入済の場合は8,000円引いた金額となります。</small>	
自宅郵便番号	
自宅住所	
電話番号	08012345678
学歴（卒業大学）	大学
学歴（大学卒業年）	2020
最終学歴	大学院
最終学歴卒業年	2022
学歴	修士
名簿掲載	氏名 学歴（卒業大学） 学歴（大学卒業年）
勤務先名	<input type="radio"/> 〇〇医院
支部名	東部支部
勤務先部署名	××課
病床数	20
勤務先郵便番号	0000000
勤務先住所	東京都中央区0-0-0
勤務先電話番号	0300000001
勤務先FAX番号	
日本病院薬剤師会 会費納入状況	未納
転入（都道府県名）	
転入（会員番号）	
日本病院薬剤師会会員番号	

入力漏れや誤字などがいないかを確認します。

すべて正しい場合

19 ページ 3. に進む

誤りがある場合

下段に進む

2. 入力した内容に誤りがある場合：「修正」をクリック

勤務先FAX番号

日本病院薬剤師会 会費納入状況 未納

転入（都道府県名）

転入（会員番号）

日本病院薬剤師会会員番号

※ブラウザバックボタンは押さず、必ず「修正」をクリックしてください。

・「会員登録」画面に戻ったら、修正したい箇所を修正



勤務先名 必須

支部名 必須

勤務先部署名 必須

病床数 必須

勤務先郵便番号

先ほど入力したデータはそのまま入った状態なので、修正したい箇所のみ修正してください。

・修正が完了したら、ページ最下部の「確認」ボタンをクリック



勤務先FAX番号

他の都道府県病院薬剤師会に加入していて当会に転入する場合、従来の都道府県名と日本病院薬剤師会の会員番号・会費納入状況を記載してください。

日本病院薬剤師会 会費納入状況 必須 本年度納入済み 未納

転入（都道府県名）

転入（会員番号）

日本病院薬剤師会 会員番号

再度「会員登録確認」画面に移るので、もう一度内容を確認しましょう。

再度修正が必要な場合は、17 ページ下段からもう一度同じ手順をたどって修正してください。

3. 内容がすべて正しい場合：「登録」をクリック



勤務先FAX番号

日本病院薬剤師会 会費納入状況 未納

転入（都道府県名）

転入（会員番号）

日本病院薬剤師会会員番号

修正 登録

4. 登録完了メールが届く



千葉県病院薬剤師会会員管理-研修システム
Chiba Society Hospital Pharmacists System(CHIPS)

講演会一覧 お問い合わせ 会員登録 ログイン

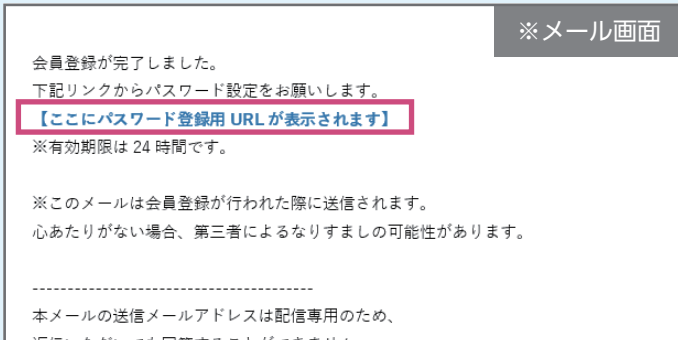
HOME / 会員登録

会員登録が完了しました。
メールに記載のリンクからパスワード設定をお願いします。

登録が完了しこの画面が表示されると、会員登録で入力したメールアドレス宛に「会員登録を受け付けました」というメールが届きます。

パスワードを設定する

1. 登録完了メール本文中の URL をクリック

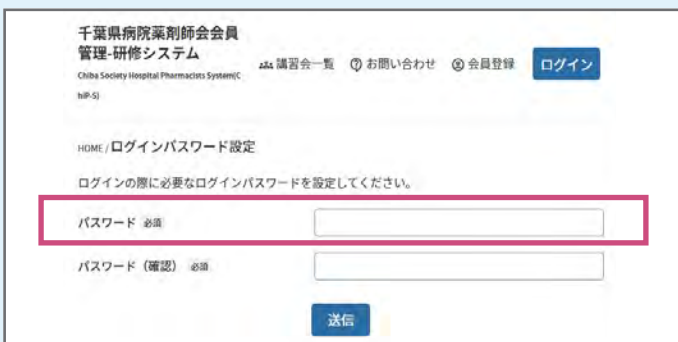


「会員登録を受け付けました」というメールの本文中に記入されている URL をクリックします。

※実際のメールには、https://chiba-hp.com から始まる URL が記入されています。

※必ずメール受信から 24 時間以内にパスワードの設定を行うようにしてください。

2. 任意のパスワードを設定



ログイン時に必要となるパスワードを設定します。
まずは、「パスワード」の欄に、下記の条件を満たしたお好きなパスワードを入力してください。

【パスワードの設定条件】

- ① 8 文字以上 100 文字以内
- ② 半角英字 / 半角数字 / 記号の中から自由に入力

3. 「パスワード (確認)」 にパスワードをもう一度入力



2. で設定したパスワードを、「パスワード (確認)」の欄に入力します。

4. パスワード送信

千葉県病院薬剤師会
管理-研修システム
Chiba Society Hospital Pharmacists System
HP-SJ

HOME / ログインパスワード設定

ログインの際に必要なログインパスワードを設定してください。

パスワード 必須

パスワード (確認) 必須

[送信](#)

2. と 3. の入力が終わったら、「送信」ボタンをクリックします。

5. パスワード設定完了

千葉県病院薬剤師会
管理-研修システム
Chiba Society Hospital Pharmacists System
HP-SJ

HOME / ログインパスワード設定

ログインパスワードの設定が完了しました。
ログインページからログインをお願いします。

[ログイン](#)

「ログインパスワードの設定が完了しました。」と表示されたページに移ったら、登録作業は完了となります。この後は「ログイン」ボタンをクリックし、実際に会員ページへログインしてみましょう。

千葉県病院薬剤師会
管理-研修システム
Chiba Society Hospital Pharmacists System
HP-SJ

HOME / ログイン

メールアドレス

パスワード

[ログイン](#)

[会員登録はこちら](#)
[パスワードを忘れた場合](#)

【補足】

事務局では会員のパスワードを管理していません。したがって、パスワードを忘れてしまった際は、ログイン画面の下部「パスワードを忘れた場合」のリンクよりパスワード再発行手続きを行ってください。
※事務局にご連絡いただいても、お答えすることができません

1. システムのログインページにアクセス



システム画面のページ上部「ログイン」ボタンをクリックするか、<https://chiba-hp.com/login> のURLにアクセスをします。

2. メールアドレスを入力



ログイン画面に移ったら、「メールアドレス」の欄に会員登録時で設定した自身のメールアドレスを入力します。

3. パスワードを入力



「パスワード」の欄に、自身で設定したパスワードを入力します。

4. 「ログイン」 をクリック



メールアドレスとパスワードを入力したら、入力欄下の「ログイン」をクリックします。

5. ログイン完了



ステータス	開催日時	講習会名	支部・委員会	開催方法	受講費	詳細
受付中	2022/05/01 09:00	講習会 5月	中央支部	WEB研修会	¥1,000	詳細
締め切り	2022/04/01 09:00	講習会 4月	中央支部	WEB研修会	無料	詳細

ログインが完了すると、「講習会一覧」のページに遷移し、画面上部に自身の名前が表示されます。同時に画面上部の「ログイン」ボタンは「マイページ」ボタンに変化します。